Come preparare un file corretto

SPEEDY Stampa
la tua stampa online

www.speedystampa.it
030 6700037
grafica@speedystampa.it

PIEGHEVOLE
FORMATO A7 L ORIZZONTALE
3 ANTE
PIEGA A PORTAFOGLIO

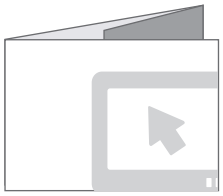

DIMENSIONE FILE
compreso margine di rifilo di 2 mm per ogni lato
44,8x5,6 cm

FORMATO FINALE DELLO STAMPATO
aperto: 44,4x5,2 cm
chiuso: 14,9x5,2 cm



Risoluzione richiesta:
300 dpi

File accettati:
pdf
(per conversioni da altri formati vedi FAQ)

Metodo colore:
CMYK

Avvertenze:
Tutti i testi devono essere convertiti in curve

Misure espresse in centimetri

Lo schema non è in scala

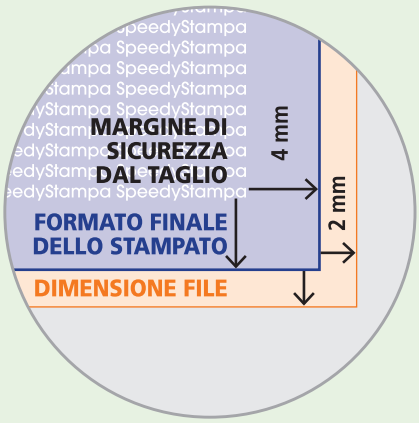

MARGINE DI SICUREZZA DAL TAGLIO (4 mm per ogni lato)
Definisce un margine di sicurezza dal taglio oltre il quale sconsigliamo di impaginare testi, al fine di evitare tagli indesiderati.
Il margine di sicurezza è di 4 mm per ogni lato.

FORMATO FINALE DELLO STAMPATO
Definisce la dimensione effettiva dello stampato che sarà prodotto.
Colori di sfondo, fotografie e grafica devono smarginare oltre la dimensione dello stampato fino alla dimensione del file.

DIMENSIONE FILE (Compreso margine di rifilo di 2 mm per ogni lato)
Definisce la dimensione del documento che stamperemo.
La dimensione del file è maggiore di 2 mm per ogni lato del prodotto stampato.

FORMATO PERSONALIZZATO
Assicurati di creare un file seguendo le regole illustrate.